



**PEDESTAL KDT / CONTAINER KDT / CAISSON KDT**

**Top / Oberplatte / Top**

MFC / Melaminplatte /  
Panneau mélaminé  
18mm

**Body / Korps / Corps**

MFC / Melaminplatte /  
Panneau mélaminé  
18mm

**Metal drawers  
Metallschubladen  
Tiroirs en metal**

- self closing system as an option
- Roll runners with 25 kg maximum acceptable load . Extraction 80%.
- Leises Selbstschließsystem als Option
- Rollenführungsschiene mit einer Belastung von max. 25kg. 80% Auszug.
- Glissieres a galets, fermeture silencieuse en option, Glissieres a billes en option.Charge jusqu 'a 25 kg. Extraction 80%.
- Depth / Tiefe / Profondeur - 500mm

**Front / Front / Façade**

MFC / Melaminplatte /  
Panneau mélaminé  
18mm

- Central lock with Anti Tilt mechanism (only one drawer may be opened at time), foldable key.
- Zentralverschluss mit Blockierung gegen das gleichzeitige Ausfahren von mehreren Schubladen, Klappschlüssel
- clé gainée articulée, serrure centralisée, assure la fermeture de l'ensemble des tiroirs

Extraction 80%  
80% Auszug  
Extraction 80%

**Casters / Rollen / Roulettes**

- two with locking
- Bremsrollen, 2 Stück
- dont deux équipés de freins
- Ø 50mm,

**Suspension file drawer  
Aktenschublade  
Tiroir vec DS.**

Extraction 100%  
100% Auszug  
Extraction 100%

**PEDESTAL KRT / CONTAINER KRT / CAISSON KRT**

**Top / Oberplatte / Top**

MFC / Melaminplatte /  
Panneau mélaminé  
18mm

**Body / Korps / Corps**

MFC / Melaminplatte /  
Panneau mélaminé  
18mm

**Metal drawers  
Metallschubladen  
Tiroirs en metal**

- self closing system as an option
- Roll runners with 25 kg maximum acceptable load . Extraction 80%.
- Leises Selbstschließsystem als Option
- Rollenführungsschiene mit einer Belastung von max. 25kg. 80% Auszug.
- Glissieres a galets, fermeture silencieuse en option, Glissieres a billes en option.Charge jusqu 'a 25 kg. Extraction 80%.
- Depth / Tiefe / Profondeur - 500mm

**Only in KRT pedestals  
Nur bei KRT Containers  
Seulement dans caissons KRT**

Separate pencil drawer  
Material separat  
iroir plumier séparé

- Central lock with Anti Tilt mechanism (only one drawer may be opened at time), foldable key.
- Zentralverschluss mit Blockierung gegen das gleichzeitige Ausfahren von mehreren Schubladen, Klappschlüssel
- clé gainée articulée, serrure centralisée, assure la fermeture de l'ensemble des tiroirs

Extraction 80%  
80% Auszug  
Extraction 80%

**Front / Front / Façade**

MFC / Melaminplatte /  
Panneau mélaminé  
18mm

**Casters / Rollen / Roulettes**

- two with locking
- Bremsrollen, 2 Stück
- dont deux équipés de freins
- Ø 50mm,

**Suspension file drawer  
Aktenschublade  
Tiroir vec DS.**

Extraction 100%  
100% Auszug  
Extraction 100%

**DESK HEIGHT PEDESTAL KDT  
CONTAINER KDT  
CAISSON HAUTEUR BUREAU KDT**

**Top / Oberplatte / Top**

MFC / Melaminplatte /  
Panneau mélaminé  
18mm

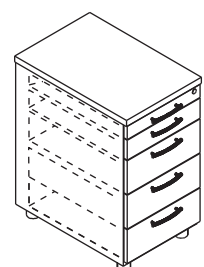
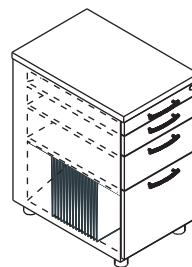
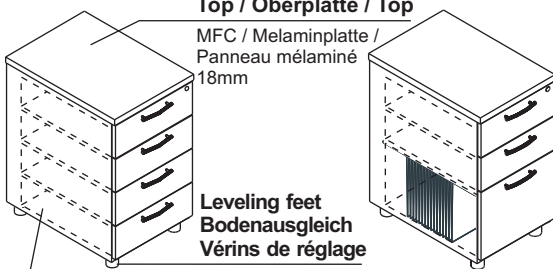
**Leveling feet  
Bodenausgleich  
Vérins de réglage**

20mm

**Metal drawers  
Metallschubladen  
Tiroirs en metal**

- Depth / Tiefe / Profondeur - 500mm


**DESK HEIGHT PEDESTAL KRT  
CONTAINER KRT  
CAISSON HAUTEUR BUREAU KRT**






**FINISHES / FARBEN / FINITIONS**


Top, Bottom panel / Oberplatte, Sockel / Top, Plinthe

14-BEECH BUCHE HETRE	26-ALUMINUM SATINATO ALUMINIUM SATINATO ALUMINIUM SATINE	31-CANADIAN OAK KANADISCHE EICHE CHENE CANADIEN	34-CHESTNUT WENGE WENGE	39-POLAR BIRCH POLARBIERKE BOULEAU CLAIR	64-COCOA COCOA CACAO	67-WHITE PASTEL WEIß PASTELL BLANC PASTEL	106-LOWLAND NUT NUSSBAUM NOYER	
----------------------------	--	---	-------------------------------	--	----------------------------	---	--------------------------------------	---

Front / Front / Façade

14-BEECH BUCHE HETRE	26-ALUMINUM SATINATO ALUMINIUM SATINATO ALUMINIUM SATINE	31-CANADIAN OAK KANADISCHE EICHE CHENE CANADIEN	34-CHESTNUT WENGE WENGE	39-POLAR BIRCH POLARBIERKE BOULEAU CLAIR	64-COCOA COCOA CACAO	67-WHITE PASTEL WEIß PASTELL BLANC PASTEL	106-LOWLAND NUT NUSSBAUM NOYER	
----------------------------	--	---	-------------------------------	--	----------------------------	---	--------------------------------------	---

Body / Korpus / Corps

26-ALUMINUM SATINATO ALUMINIUM SATINATO ALUMINIUM SATINE	67-WHITE PASTEL WEIß PASTELL BLANC PASTEL	I - first group I – erste Gruppe I – première groupe de prix						
14-BEECH BUCHE HETRE	31-CANADIAN OAK KANADISCHE EICHE CHENE CANADIEN	34-CHESTNUT WENGE WENGE	39-POLAR BIRCH POLARBIERKE BOULEAU CLAIR	64-COCOA COCOA CACAO	106-LOWLAND NUT NUSSBAUM NOYER	II – second group II – zweite Gruppe II – deuxième groupe de prix		